



改修機能_マニュアル

2022.1.25 第1版

目次（リリース一覧）


01. イベントを任意の担当者の日報に表示.....	3
02. 組織マスターに「就任日」を追加	5
03. 自社情報マスタの「その他2」で注意書きを表示	6
04. 顧客一覧で「販促案内一括設定」を追加.....	7
05. 工程入力の進捗への反映で名前での割り当てに対応.....	9
06. 全体工程表に「業者別工程表」を追加.....	11
07. マスターに「工事状態」を追加	12
08. 工事登録の添付画像入力方法を変更	13
09. 作成した請求をまとめた「合算請求」を作成	14
10. 請求入力時に階層型を追加.....	16

01. イベントを任意の担当者の日報に表示

変更内容：担当者を指定した際に、担当者の日報にのみイベント情報を表示されるようにしました。

以下内容をご確認ください。

AnyONE を起動し【顧客】>【イベント入力】①をクリックします。



『イベント一覧』画面が表示されるので、任意の対象イベント②を選択し、ツールバー「開く」をクリックします。

イベント区分	管轄事業所	地区	開始日付	終了日付	目標組数	目標人数	組数	大人(人数)	小人(人数)	備考	更新日
有明分譲展示場	第一ブロック		2022/01/24	2022/01/30	20	100	1	2			2022/01/24 17:...
〇〇様邸完成見学会	完成見学会	京都市内	2016/12/21	2016/12/23	10	30	2	3	4	〇〇様邸 完成見学会	2016/12/26 11:...
チラシ派发チンガ【〇〇町付近】	チラシ手配	北摂	2016/10/13	2014/04/16	3	10	4			内容ローン見直し。1000枚配...	2016/10/14 09:...
四條畷市 学園町 チラシ手配	チラシ手配	大阪-学研都市	2016/10/06	2016/10/07	5	10				100枚/人手配り。合計300枚	2016/10/14 09:...
四條畷-大東市 新聞折り込み	チラシ折り込み	大阪-学研都市	2016/10/08	2016/10/09	15	50				毎日新聞-朝日新聞	2016/10/14 09:...
〇〇様邸完成見学会	完成見学会	南大阪	2016/09/10	2016/09/11	50	100	1	2	4		2016/09/13 19:...
パスツアー			2016/07/05	2016/07/05	20	100					2016/07/05 10:...
全社イベント	現場見学会		2016/02/03	2016/02/03							2016/04/18 18:...

『イベント入力』画面が表示されるので、「担当者」右の「参照」ボタン②をクリックし、任意の「担当者」を選択した後、画面左上の「保存」ボタン③をクリックします。

選	コード	氏名	組織名	電話番号
<input type="checkbox"/>	003	経理担当者	事務部	
<input type="checkbox"/>	004	工務担当者	工務部	
<input checked="" type="checkbox"/>	777	濱口 雄志	エニワン工務店	090-1234-5678

【顧客】 > 【日報入力】 ④ をクリックします。

『組織週間スケジュール』画面が表示されるので、設定した担当者にイベント情報が反映されていることを確認します。※【工事】 > 【日報入力】からも同じ画面が開きます。

以下、注意事項となります。

- 注意事項 1 : 【マスター】 > 【自社関連】 > 【自社情報】で『自社情報設定』画面を開き、「その他 2」タブの「イベントの予定を表示します」のチェックは外さないでください。
- 注意事項 2 : 【マスター】 > 【顧客管理関連】 > 【イベント区分】の日報表示関連の設定は必要です。
- 注意事項 3 : 担当者を指定せずに作成したイベントは全員の日報に表示されますが、担当者指定をした場合にはその担当者のみに表示されます。

02.組織マスターに「就任日」を追加

変更内容：組織の代表者に「就任日」を指定出来るようにしました。

以下内容をご確認ください。

AnyONE を起動し【マスター】>【自社関連】>【組織】①をクリックします。

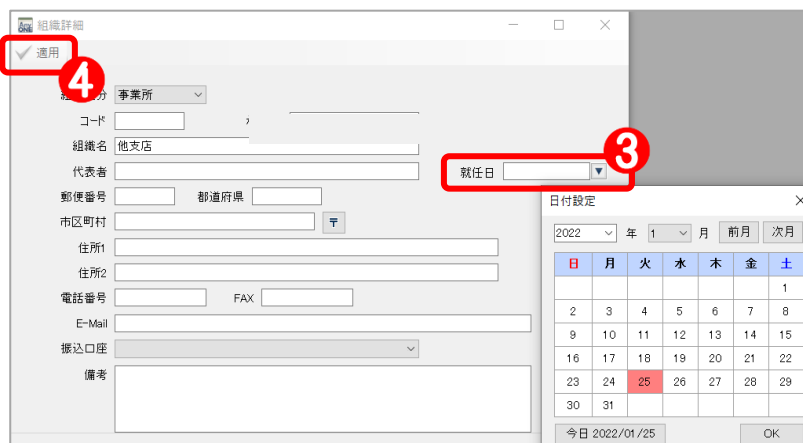


『組織』画面が表示されるので「詳細」②をクリックします。



『組織詳細』画面が表示されるので、「就任日」の「▼」③をクリックしてカレンダーから任意の日付を選択します。

選択した日付に問題なければ、画面左上の「適用」ボタン④をクリックします。



以下、注意事項となります。

注意事項：組織区分が会社または事業所のときに設定できます。

03. 自社情報マスタの「その他2」で注意書きを表示

変更内容：自社情報マスタの「その他2」を開いた際に注意書きを表示するようにしました。
こちらは AnyONE システムの動作に関わる設定が多い為、安易に変更しない為の注意書きとなっています。

以下内容をご確認ください。

AnyONE を起動し【マスター】>【自社関連】>【自社情報】**①**をクリックします。



『自社情報設定』画面が表示されるので、「その他」タブをクリックします。

画面をクリックした際に、**①**のダイアログが表示されます。

マスター内容を変更したい場合は、「OK」ボタン**②**をクリックしすると変更ができるようになります。



システムの動きに関する機能設定が含まれます。

変更は注意して行ってください。


設定を変更する場合はクリックしてください。

04.顧客一覧で「販促案内一括設定」を追加

変更内容：顧客一覧で絞り込んだ顧客に対して、一括で販促案内を設定出来るようにしました。

以下内容をご確認ください。

AnyONE を起動し【顧客】>【顧客登録】①をクリックします。



『顧客一覧』画面が表示されるので、対象の顧客を任意で絞り込みます。

※販促案内を設定したい顧客のみを一覧表示した方がこの後の操作が楽になります。

顧客の絞り込み完了後、ツールバーの「一括販促設定」②をクリックします。

出	施主	コード	顧客名	郵便番号	都道府県	市区町村	住所1	電話番号	携帯番号	営業担当1
<input type="checkbox"/>	<input type="checkbox"/>	Y21-0...	三越 一郎	550-0001	大阪府	大阪市西区	土佐堀 1-1			システム管理者
<input type="checkbox"/>	<input checked="" type="checkbox"/>	100	【木村 太郎】	541-0052	大阪府	大阪市中央区	安土町1-14-6	0956251234	090-6231-4475	石井
<input type="checkbox"/>	<input type="checkbox"/>	34	岡田 高志	530-0047	大阪府	大阪市北区扇町	99-〇	0791-66-3797	090-2233-1122	松村
<input type="checkbox"/>	<input checked="" type="checkbox"/>	56	岡田 高志	530-0047	大阪府	大阪市北区	扇町99-〇	06-6312-1234	090-7963-1234	石井(営業)
<input type="checkbox"/>	<input checked="" type="checkbox"/>	61	青木 宏	546-0044	大阪府	大阪市東住吉区	北田辺	042-261-9878	090-8430-9685	朱家
<input type="checkbox"/>	<input checked="" type="checkbox"/>	37	筑紫 五郎	555-0001	大阪府	大阪市西淀川区	佃4-5	0885-67-5627	090-5791-1719	菊地
<input type="checkbox"/>	<input checked="" type="checkbox"/>	42	大迫 郁子	555-0013	大阪府	大阪市西淀川区	千舟	06-6604-3954	070-2222-3333	石井
<input type="checkbox"/>	<input type="checkbox"/>	63	石井 良純	552-0022	大阪府	大阪市港区	海岸通1-1-10	06-1234-5678	090-8269-6930	石井
<input type="checkbox"/>	<input checked="" type="checkbox"/>	76	石井 万博	540-0033	大阪府	大阪市中央区	石町25	06-6123-4567	090-8076-5967	石井
<input type="checkbox"/>	<input type="checkbox"/>	27	中村晃	540-0026	大阪府	大阪市中央区内...	2丁目2-8	06-4792-3077	070-9498-6071?	山田 誠
<input type="checkbox"/>	<input type="checkbox"/>	5	田中 一郎太	533-0021	大阪府	大阪市東淀川区	下新庄	000-0000-0000	090-8888-9999	石井
<input type="checkbox"/>	<input type="checkbox"/>	33	岡田 高志	530-0047	大阪府	大阪市北区扇町	Aug-99	06-6312-2568	090-7963-4398	石井
<input type="checkbox"/>	<input type="checkbox"/>	31	青山 裕一	553-0006	大阪府	大阪市福島区	吉野3-22-17	06-6467-6710	090-6587-3246	石井
<input type="checkbox"/>	<input checked="" type="checkbox"/>	55	中村晃	540-0026	大阪府	大阪市中央区	内本町2-2-8	06-4792-3077	090-3345-7654	朱家(設計)
<input type="checkbox"/>	<input checked="" type="checkbox"/>	71	石川 弘	540-0032	大阪府	大阪市中央区	天満橋京町1111...	06-0000-0000	080-0000-0000	伊藤 幸太郎
<input type="checkbox"/>	<input type="checkbox"/>	34	岡田 高志	530-0047	大阪府	大阪市北区扇町	99-〇			

『顧客別販促案内一覧』画面が表示されるので、変更する対象顧客にチェック③を付けます。

次にツールバーの「販促案内を一括設定」④をクリックします。

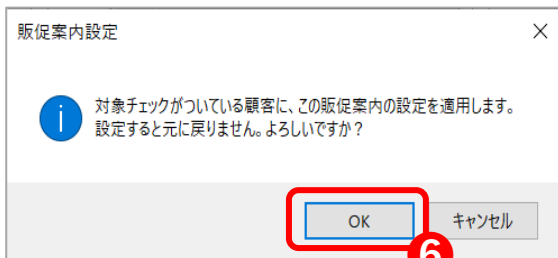
対...	施主	施主名	管轄事業所名	営業担当1	年賀状	点検案内	ダイレクトメール	暑中見舞	歳暮	中元
<input checked="" type="checkbox"/>	<input checked="" type="checkbox"/>	【木村 太郎】	エニワン工務店	石井	<input type="checkbox"/>	<input type="checkbox"/>	<input checked="" type="checkbox"/>	<input checked="" type="checkbox"/>	<input type="checkbox"/>	<input type="checkbox"/>
<input checked="" type="checkbox"/>	<input type="checkbox"/>	三越 一郎	エニワン工務店	システム管理者	<input type="checkbox"/>	<input type="checkbox"/>	<input type="checkbox"/>	<input type="checkbox"/>	<input type="checkbox"/>	<input type="checkbox"/>
<input checked="" type="checkbox"/>	<input type="checkbox"/>	岡田 高志	本店	松村	<input type="checkbox"/>	<input type="checkbox"/>	<input type="checkbox"/>	<input type="checkbox"/>	<input type="checkbox"/>	<input type="checkbox"/>
<input checked="" type="checkbox"/>	<input checked="" type="checkbox"/>	岡田 高志	第一ブロック	石井(営業)	<input type="checkbox"/>	<input type="checkbox"/>	<input type="checkbox"/>	<input type="checkbox"/>	<input type="checkbox"/>	<input type="checkbox"/>
<input checked="" type="checkbox"/>	<input checked="" type="checkbox"/>	青木 宏	他支店	朱家	<input type="checkbox"/>	<input type="checkbox"/>	<input type="checkbox"/>	<input type="checkbox"/>	<input type="checkbox"/>	<input type="checkbox"/>
<input checked="" type="checkbox"/>	<input checked="" type="checkbox"/>	筑紫 五郎	本店	菊地	<input type="checkbox"/>	<input type="checkbox"/>	<input type="checkbox"/>	<input type="checkbox"/>	<input type="checkbox"/>	<input type="checkbox"/>
<input checked="" type="checkbox"/>	<input type="checkbox"/>	大迫 郁子	本店	石井	<input type="checkbox"/>	<input type="checkbox"/>	<input type="checkbox"/>	<input type="checkbox"/>	<input type="checkbox"/>	<input type="checkbox"/>
<input checked="" type="checkbox"/>	<input type="checkbox"/>	石井 良純	本店	石井	<input type="checkbox"/>	<input type="checkbox"/>	<input type="checkbox"/>	<input type="checkbox"/>	<input type="checkbox"/>	<input type="checkbox"/>
<input checked="" type="checkbox"/>	<input checked="" type="checkbox"/>	石井 万博	他支店	石井	<input type="checkbox"/>	<input type="checkbox"/>	<input type="checkbox"/>	<input type="checkbox"/>	<input type="checkbox"/>	<input type="checkbox"/>
<input checked="" type="checkbox"/>	<input type="checkbox"/>	中村晃	本店	山田 誠	<input type="checkbox"/>	<input type="checkbox"/>	<input type="checkbox"/>	<input type="checkbox"/>	<input type="checkbox"/>	<input type="checkbox"/>
<input checked="" type="checkbox"/>	<input type="checkbox"/>	田中 一郎太	本店	石井	<input type="checkbox"/>	<input type="checkbox"/>	<input type="checkbox"/>	<input type="checkbox"/>	<input type="checkbox"/>	<input type="checkbox"/>
<input checked="" type="checkbox"/>	<input type="checkbox"/>	岡田 高志	第一ブロック	石井	<input type="checkbox"/>	<input type="checkbox"/>	<input type="checkbox"/>	<input type="checkbox"/>	<input type="checkbox"/>	<input type="checkbox"/>
<input checked="" type="checkbox"/>	<input type="checkbox"/>	青山 裕一	本店	石井	<input type="checkbox"/>	<input type="checkbox"/>	<input type="checkbox"/>	<input type="checkbox"/>	<input type="checkbox"/>	<input type="checkbox"/>
<input checked="" type="checkbox"/>	<input checked="" type="checkbox"/>	中村晃	第一ブロック	朱家(設計)	<input type="checkbox"/>	<input type="checkbox"/>	<input type="checkbox"/>	<input type="checkbox"/>	<input type="checkbox"/>	<input type="checkbox"/>
<input checked="" type="checkbox"/>	<input checked="" type="checkbox"/>	石川 弘	営業1	伊藤 幸太郎	<input type="checkbox"/>	<input type="checkbox"/>	<input type="checkbox"/>	<input type="checkbox"/>	<input type="checkbox"/>	<input type="checkbox"/>
<input checked="" type="checkbox"/>	<input type="checkbox"/>	岡田 高志			<input type="checkbox"/>	<input type="checkbox"/>	<input type="checkbox"/>	<input type="checkbox"/>	<input type="checkbox"/>	<input type="checkbox"/>

『販促案内設定』画面⑤が表示されます。

一括で処理を実行したい販促内容名の「処理内容」を選択し「実行」ボタンをクリックします。



『販促案内設定』画面が表示されます。設定に問題なければ「OK」ボタン⑥をクリックします。



『顧客別販促案内一覧』画面で対象の販促案内が一括でチェックされたことを確認します。




※一括で販促案内のチェックを外す事も可能です。

05.工程入力の進捗への反映で名前での割り当てに対応

変更内容：工程名と工事進捗項目名を合わせる事で割り当て出来るようにしました。

以下内容をご確認ください。

AnyONE を起動し【工程】>【工程作成】①をクリックします。

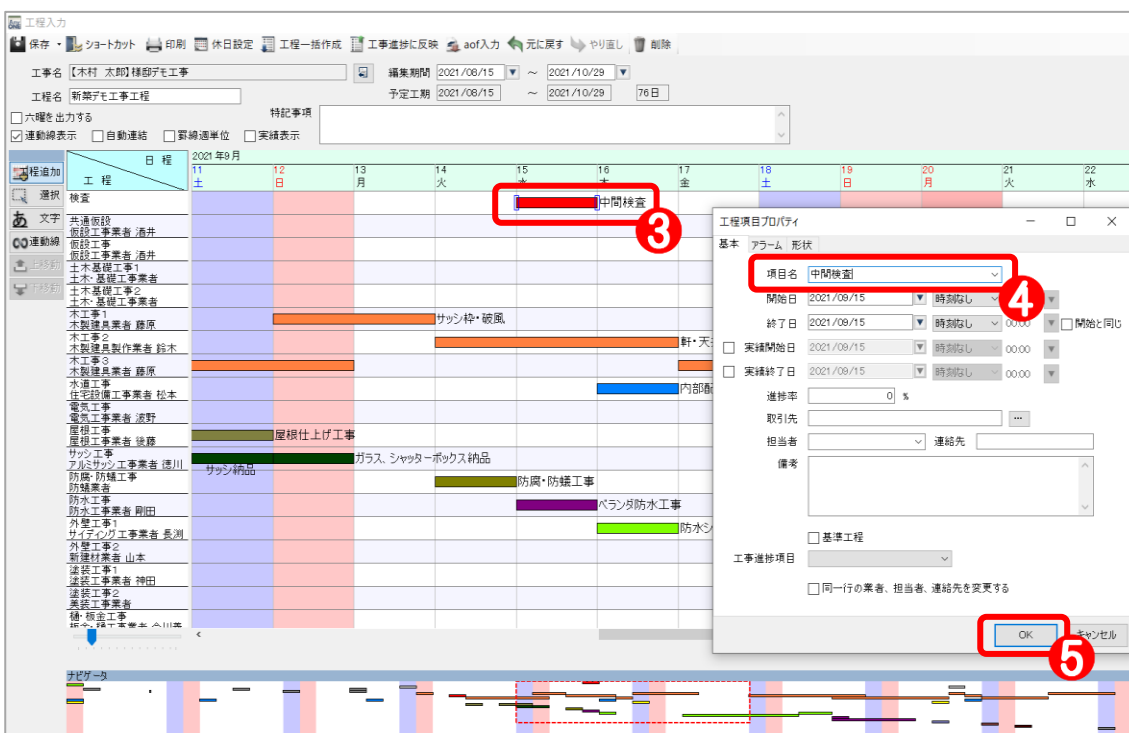


『工程一覧』画面が表示されるので、任意の工程表②を選択してツールバー「開く」ボタンをクリックします。

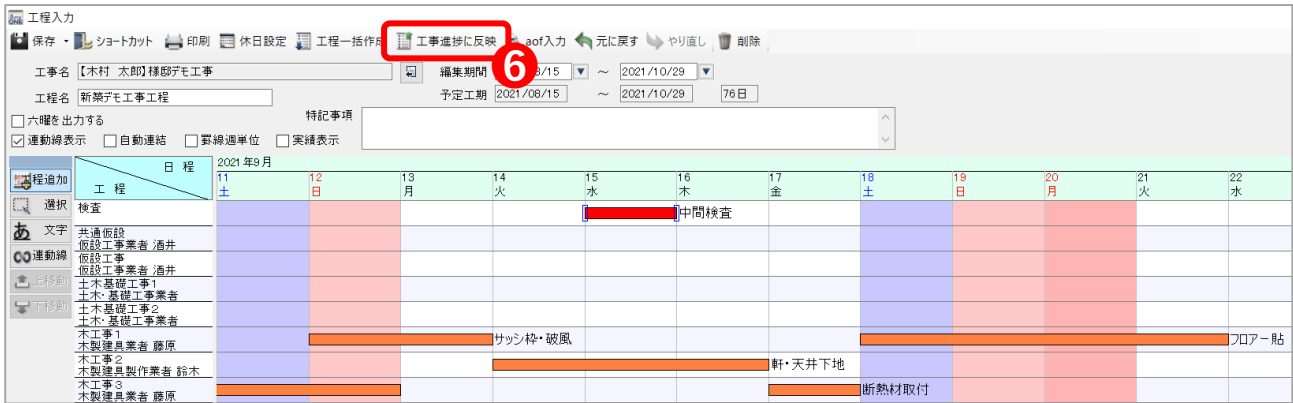


『工程入力』画面を表示し、任意の対象工程をダブルクリックします。※今回は中間検査③を選択。

『工程項目プロパティ』画面が表示されるので、「項目名」④に「中間検査」を入力し「OK」ボタン⑤をクリックします。

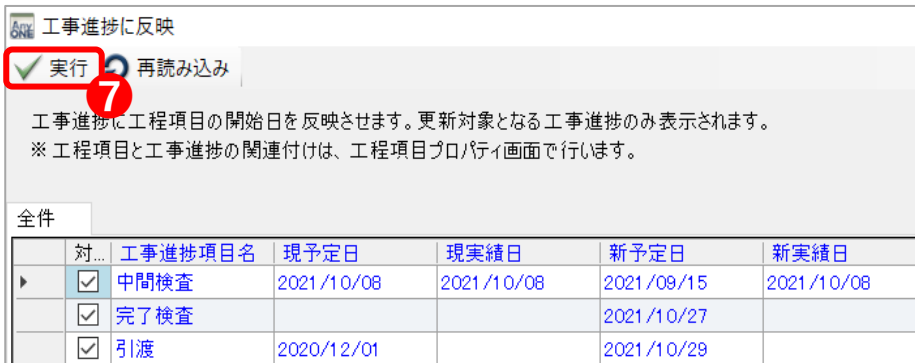


次に『工程入力』画面のツールバー「工事進捗に反映」**⑥**をクリックします。

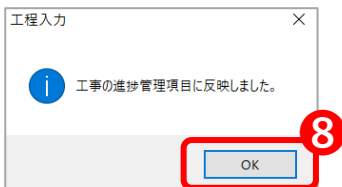


『工事進捗に反映』画面が表示されます。

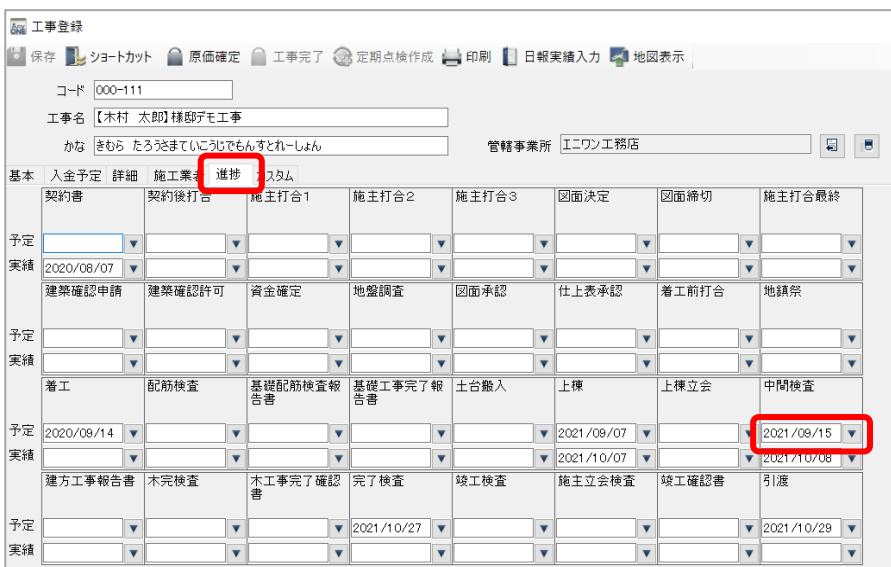
内容を確認し、問題なければツールバーの「実行」ボタン**⑦**をクリックします。



確認画面が表示されるので「OK」ボタン**⑧**をクリックします。



【工事】>【工事登録】から対象の工事を開き、『工事登録』画面の「進捗」タブで、対象工程に日付が連携されているのを確認します。




06.全体工程表に「業者別工程表」を追加

変更内容：全体工程表の表示タイプに「業者別工程表」を選択出来るようにしました。

以下内容をご確認ください。

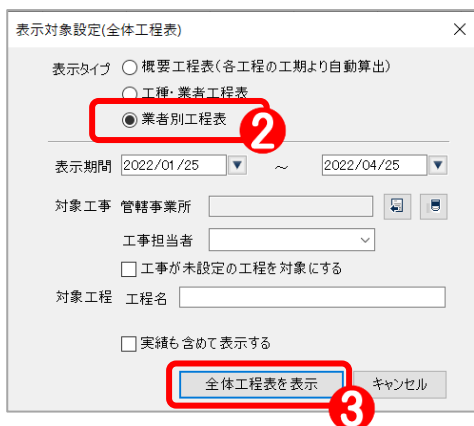
AnyONE を起動し【工程】>【全体工程表】**①**をクリックします。



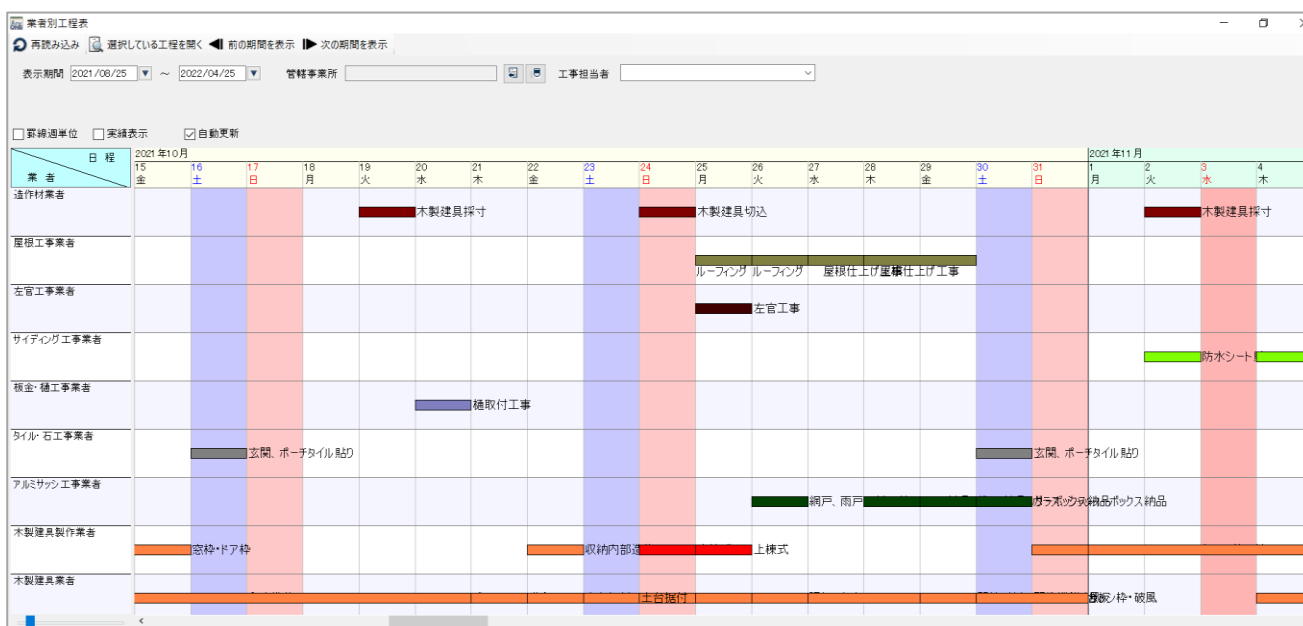
『表示対象設定（全体工程表）』画面が表示されます。

今回新しく追加された「業者別工程表」**②**を選択し、必要に応じて以下各条件を任意で選択します。

最後に「OK」ボタン**③**をクリックします。



『業者別工程表』画面が表示されます。



07.マスターに「工事状態」を追加

変更内容：マスターで、工事状態を設定出来るようにしました。

以下内容をご確認ください。

AnyONE を起動し【マスター】>【物件・工事関連】>【工事状態】①をクリックします。



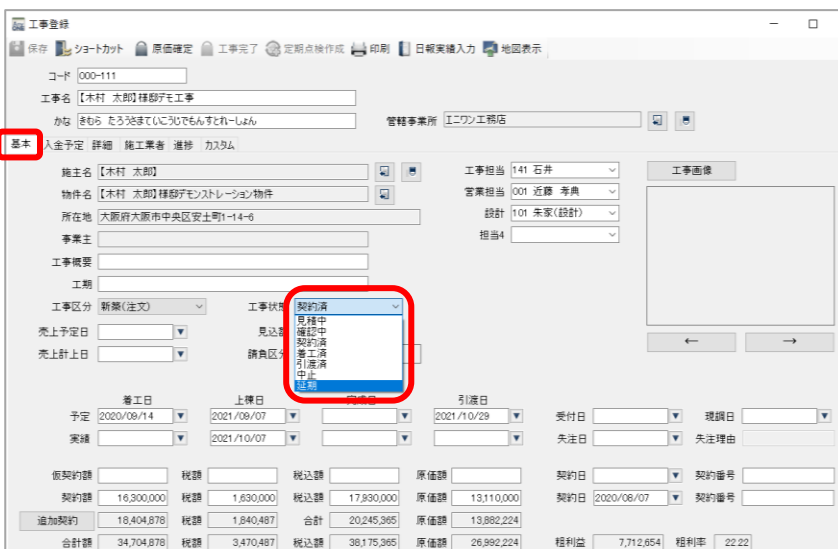
『工事状態』画面が表示されます。「工事状態名」②に任意で入力します。

※今回は「延期」と入力。

ツールバー「保存」ボタン③をクリックします。



【工事】>【工事登録】から対象の工事を開き、『工事登録』画面の「基本」タブで、「工事状態」に項目が追加されているのを確認します。



09.作成した請求をまとめた「合算請求」を作成

変更内容：作成済み請求内容をまとめた「合算請求書」作成出来るようにしました。

以下内容をご確認ください。

AnyONE を起動し【請求】>【請求入力】①をクリックします。



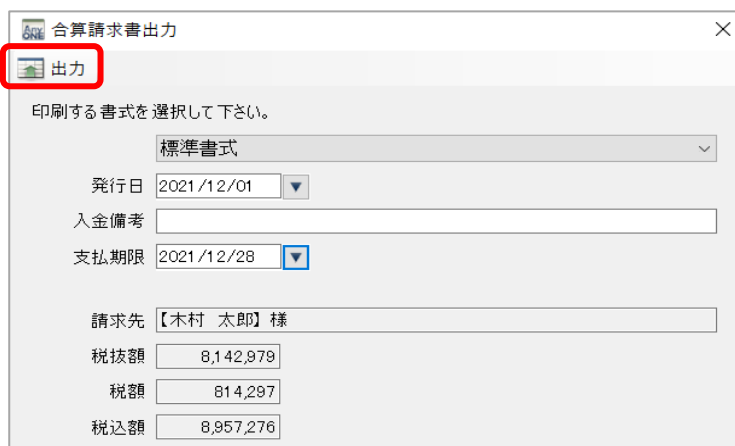
『請求一覧』画面が表示されます。②の対象にチェックを付けます。

次にツールバーの「合算請求書出力」③をクリックします。



『合算請求書出力』画面が表示されます。

必要に応じて各条件を任意で選択し、「出力」③をクリックします。



以下、合算された御請求書が作成されます。

御 請 求 書						
						発行日 2021年12月1日
【木村 太郎】様			エニワン工務店			
下記の通り御請求申し上げます。			〒541-0052 大阪府大阪市中央区安土町1-2-3 TKビル3F TEL: 06-6265-8201 FAX: 06-6865-0821			
御請求額		8,957,276 円				
年月日	工事名	名目	数量	単位	単価	金額
2021/09/22	【木村 太郎】様邸デモ工事		1	式	6262979	6262979
2021/12/03	【木村 太郎】様邸デモ工事		1	式	680000	680000
2021/12/08	【木村 太郎】様邸デモ工事		1	式	1000000	1000000
2021/12/09	【木村 太郎】様邸デモ工事		1	式	100000	100000
2021/12/10	【木村 太郎】様邸デモ工事		1	式	100000	100000
					小計	8,142,979
					消費税	814,297
					合計	8,957,276
備考						
★振込先						

※合算された請求書（控）も作成されます。

10. 請求入力時に階層型を追加

変更内容：請求入力時に階層型を選択出来るようにしました。

以下内容をご確認ください。

AnyONE を起動し【請求】>【請求入力】①をクリックします。

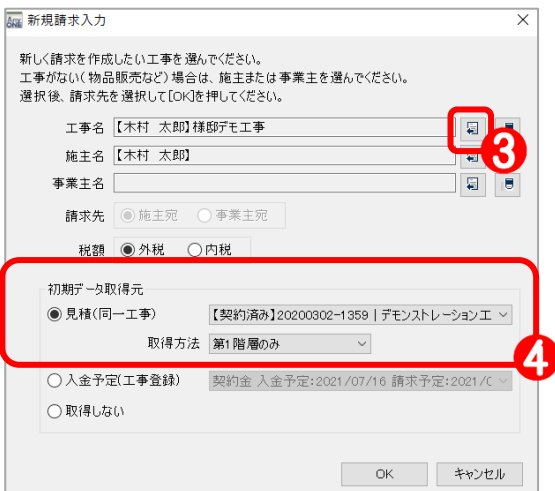


『請求一覧』画面が表示されるので、ツールバーの「新規」②をクリックします。



『新規請求入力』画面が表示されます。対象の工事を任意で選択③します。

次に「見積（同一工事）」④を選択し、「取得方法」から階層を選択します。



『請求入力』画面で階層型の見積情報を取得した状態で表示されます。

必要に応じて内容を変更し請求書を作成します。

請求入力
保存 ショートカット 参照 印刷 aof入力 コピー 切り取り 貼り付け 行挿入 削除 上移動 下移動 元に戻す やり直し

工事名 施主名 事業主名

請求先 住所 電話番号 FAX 請求先変更

入金予定日 名目 勘定科目

請求日 請求番号 入金口座

入金備考

明細 外税 内税
 端数処理

請求額
 総合計
 表示合計

税抜額 税額 税込額

明細 請求入金履歴

【木村 太郎】様邸デモ工事

項目	仕様・摘要	数量	単位	請求単価	請求額	メーカー名	品名	品番	備考
▶ 仮設工事			1 式	521,038	521,038				
▶ 土木・基礎工事			1 式	1,597,647	1,597,647				
▶ 木工事			1 式	5,468,476	5,468,476				
▶ 内装造作材及び新建材			1 式	1,340,968	1,340,968				
▶ 屋根工事			1 式	372,988	372,988				
▶ 外壁・左官工事			1 式	2,049,388	2,049,388				
▶ 板金・樋工事			1 式	131,600	131,600				
▶ タイル・石工事			1 式	104,940	104,940				
▶ アルミサッシ工事			1 式	1,802,854	1,802,854				
▶ 木製建具工事			1 式	901,300	901,300				
▶ 塗装工事			1 式	64,906	64,906				
▶ 内装工事			1 式	609,600	609,600				
▶ 住宅設備工事			1 式	1,067,700	1,067,700				
▶ 電気工事			1 式	628,700	628,700				
▶ 給排水設備工事			1 式	605,800	605,800				
▶ オール電化工事			1 式	289,600	289,600				
▶ ガス工事			1 式	350,700	350,700				
▶ 雑工事			1 式	450,573	450,573				
▶ 諸経費			1 式	46,100	46,100				
▶ 小計					18,404,878				
▶ *									

項目 仕様・摘要 数量 単位 請求単価 請求額 メーカー名

品名 品番 備考 費目 登録日 更新日